



Impacto de la formación en las retribuciones

Índice

I. Datos técnicos

II. Recorrido retributivo por nivel de Formación y Edad

III. Impacto acumulado

IV. Diferencia retribución Media en la Población Española

V. Retribuciones Medias: Por categorías profesionales

Datos del Informe

- El presente estudio que en este año cumple su 7ª edición, ha sido realizado por **ICSA Grupo en colaboración con La Salle Campus Barcelona-URL**.
- Los datos analizados están cerrados a Agosto de 2013 y forman parte del **Observatorio Salarial**, herramienta de Benchmarking Salarial y del **Informe de Remuneraciones 2013** de **ICSA Grupo**.
- Para el presente estudio se ha analizado una muestra cercana a los **30.000 datos** salariales estadísticamente validados.
- Cuando nos referimos al impacto acumulado hemos realizado un ejercicio de simulación para una carrera profesional que se inicie a los 24 y concluya a los 65 años en € constantes a 2007.

I. Aspectos Técnicos

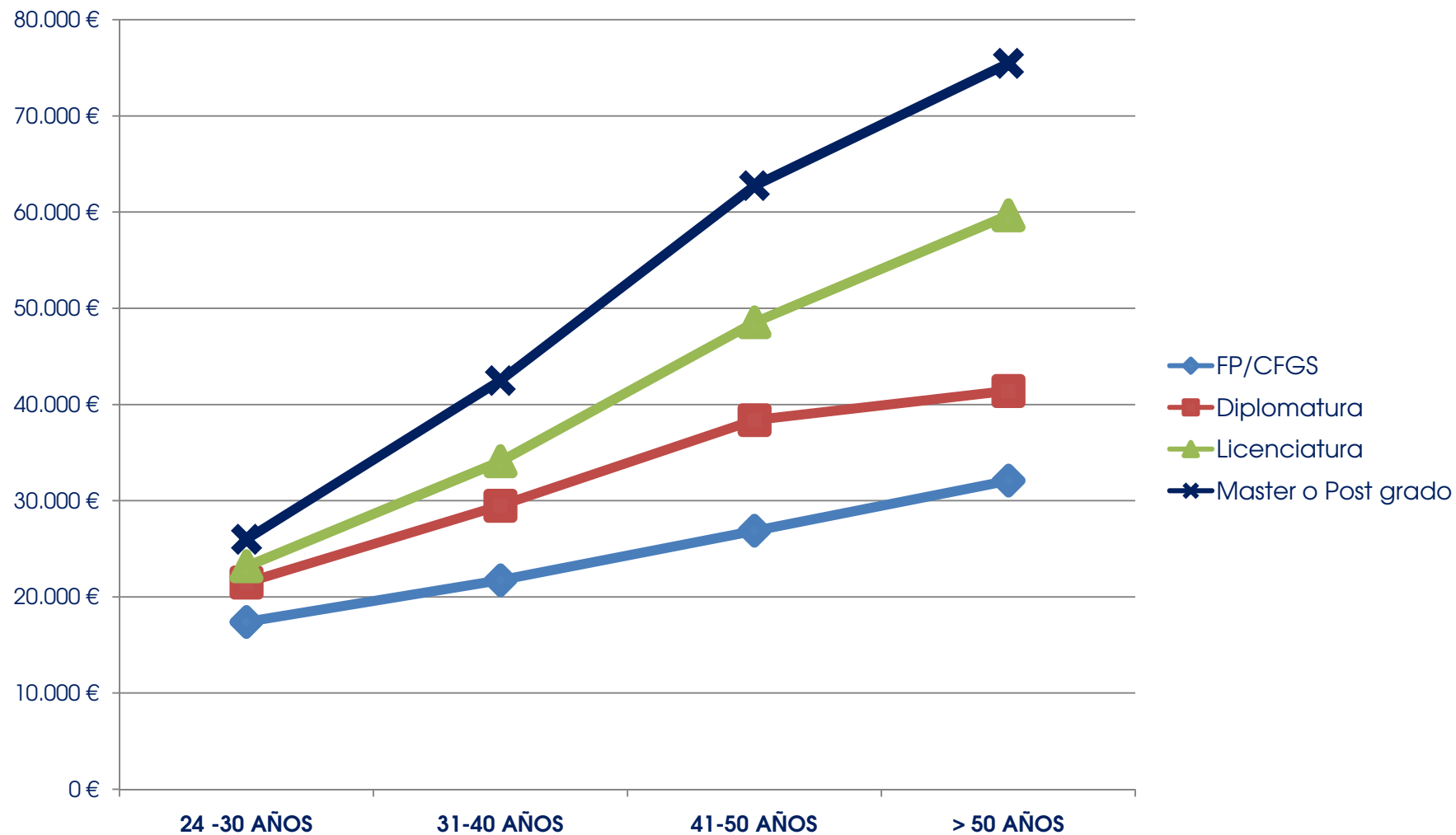
II. **Recorrido retributivo por nivel de Formación y Edad**

III. Impacto acumulado de la formación en el salario

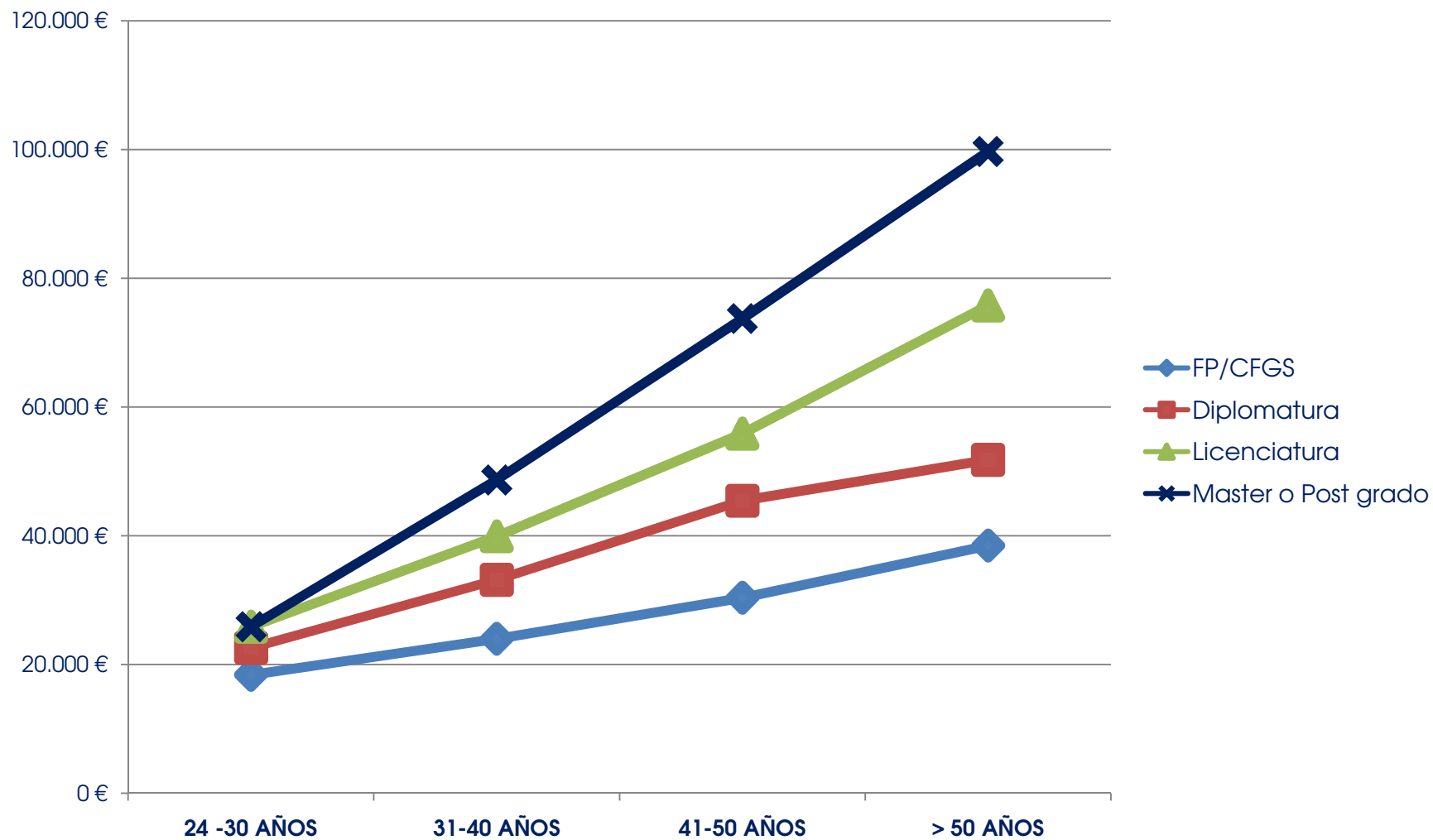
IV. Diferencia retribución Media en la Población Española

V. **Retribuciones Medias: Por categorías profesionales**

Recorrido retributivo 2007



Recorrido retributivo 2013



Recorrido retributivo 2007

	24 -30 AÑOS	31-40 AÑOS	41-50 AÑOS	> 50 AÑOS
FP/CFGS	17.399 €	21.726 €	26.879 €	32.092 €
Diplomatura	21.482 €	29.478 €	38.379 €	41.423 €
Licenciatura	23.177 €	34.101 €	48.546 €	59.680 €
Máster o Postgrado	25.994 €	42.495 €	62.766 €	75.481 €

Recorrido retributivo 2013

	24 -30 AÑOS	31-40 AÑOS	41-50 AÑOS	> 50 AÑOS
FP/CFGS	18.399 €	23.966 €	30.349 €	38.446 €
Diplomatura	22.586 €	33.168 €	45.434 €	51.786 €
Licenciatura	25.863 €	39.919 €	55.865 €	75.795 €
Máster o Postgrado	25.857 €	48.662 €	73.732 €	99.676 €

I. Aspectos Técnicos

II. Recorrido retributivo por nivel de Formación y Edad

III. Impacto acumulado de la formación en el salario

IV. Diferencia retribución Media en la Población Española

V. Retribuciones Medias: Por categorías profesionales

Impacto acumulado de la formación en el salario en una carrera profesional a **2007**

	24 -30 AÑOS	31-40 AÑOS	41-50 AÑOS	> 50 AÑOS	TOTAL
FP/CFGS	17.399 €	21.726 €	26.879 €	32.092 €	1.071.826 €
Diplomatura	21.482 €	29.478 €	38.379 €	41.423 €	1.428.807 €
Licenciatura	23.177 €	34.101 €	48.546 €	59.680 €	1.860.732 €
Máster o Postgrado	25.994 €	42.495 €	62.766 €	75.481 €	2.340.789 €

Supuesto calculado para una carrera profesional que se inicie a los 24 años y concluya a los 65 en € constantes a 2007

Impacto acumulado de la formación en el salario en una carrera profesional a **2013**

	24 -30 AÑOS	31-40 AÑOS	41-50 AÑOS	> 50 AÑOS	TOTAL
FP/CFGS	18.399 €	23.966 €	30.349 €	38.446 €	1.230.242 €
Diplomatura	22.586 €	33.168 €	45.434 €	51.786 €	1.698.326 €
Licenciatura	25.863 €	39.919 €	55.865 €	75.795 €	2.249.943 €
Máster o Postgrado	25.857 €	48.662 €	73.732 €	99.676 €	2.874.222 €

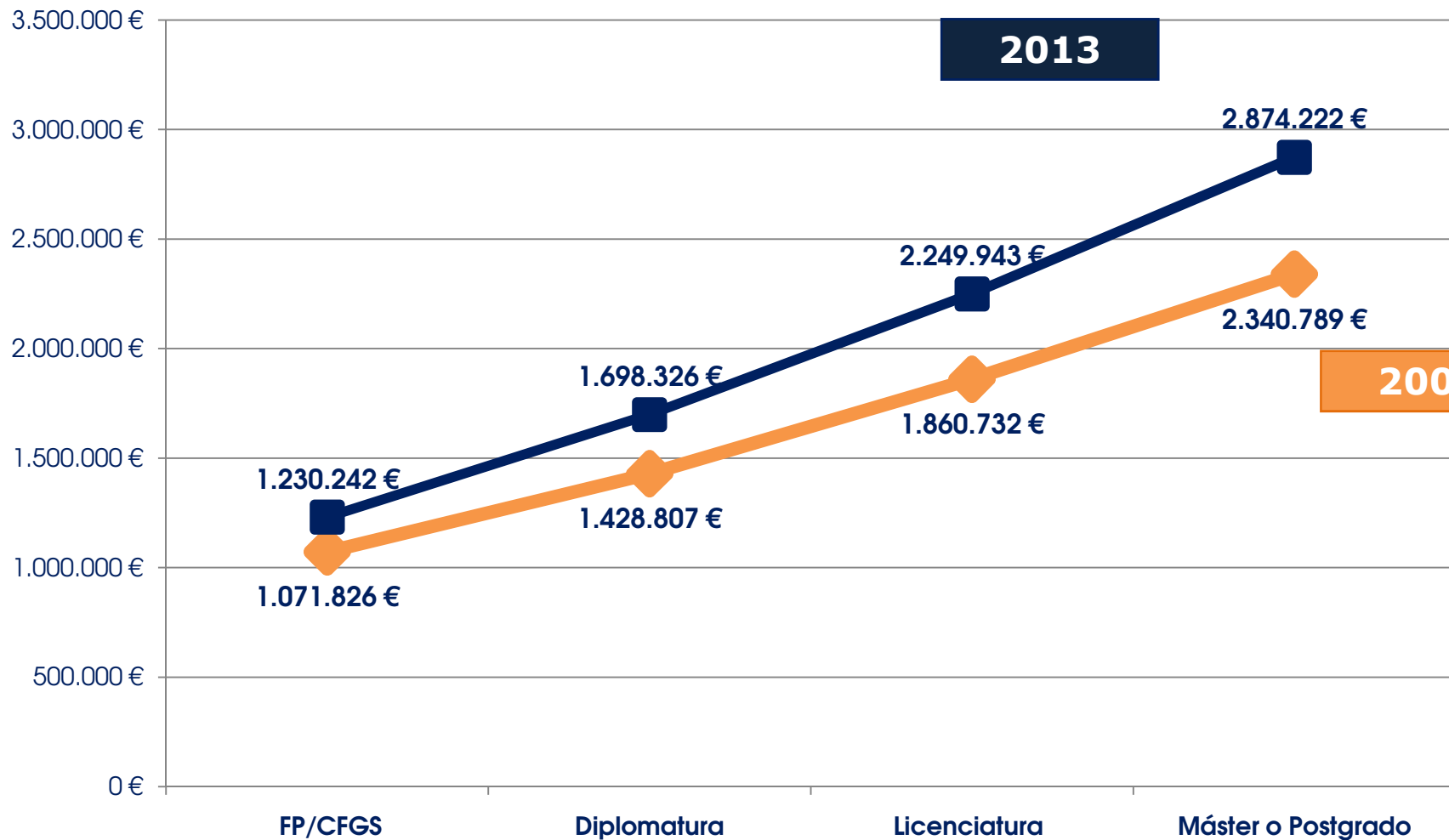
Supuesto calculado para una carrera profesional que se inicie a los 24 años y concluya a los 65 en € constantes a 2013

Impacto acumulado de la formación en el salario 2007-2013

	2007	2013	Dif. 2007-2013
FP/CFGS	1.071.826 €	1.230.242 €	 14,8%
Diplomatura	1.428.807 €	1.698.326 €	 18,9%
Licenciatura	1.860.732 €	2.249.943 €	 20,9%
Máster o Postgrado	2.340.789 €	2.874.222 €	 22,8%

Supuesto calculado para una carrera profesional que se inicie a los 24 años y concluya a los 65 en €

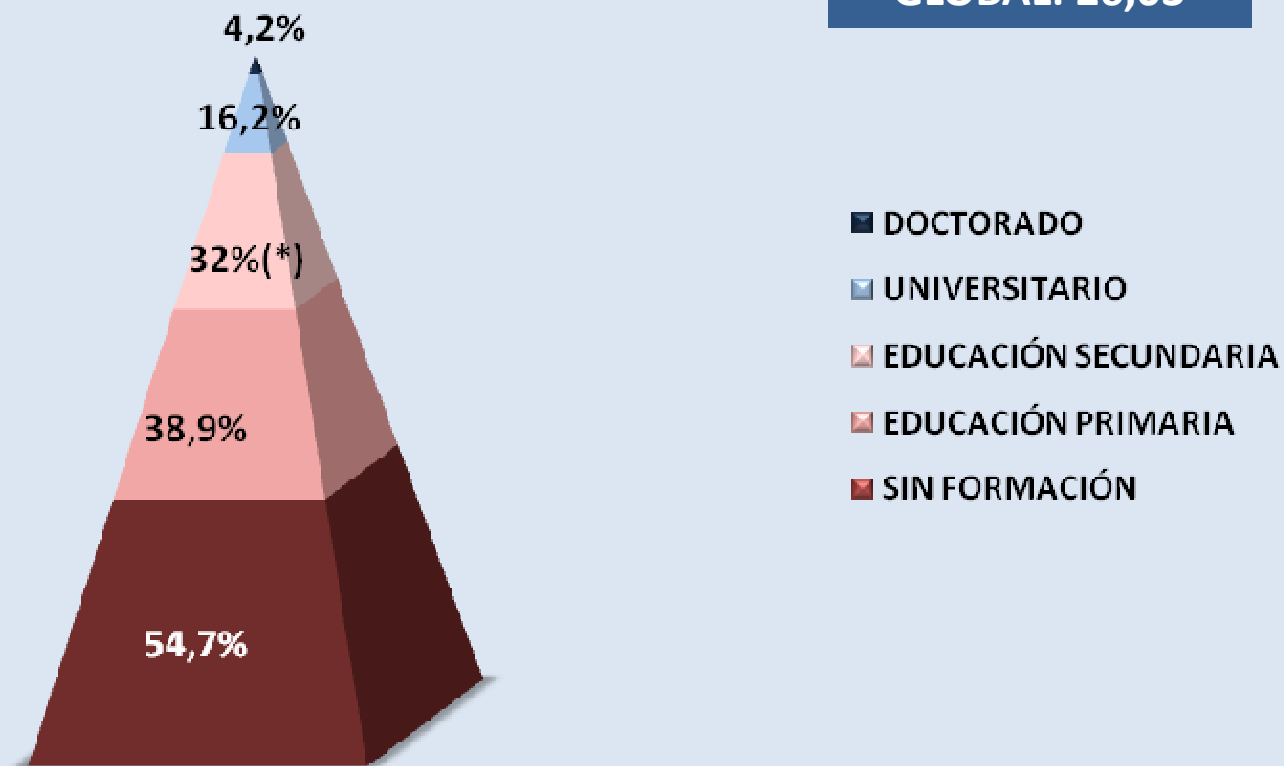
Impacto acumulado de la formación en el salario 2007-2013



% Tasa de paro por nivel de formación

EPA. Cuarto trimestre 2013

GLOBAL: 26,03



(*) La EPA establece 3 categorías que oscilan del 26 al 37%

I. Aspectos Técnicos

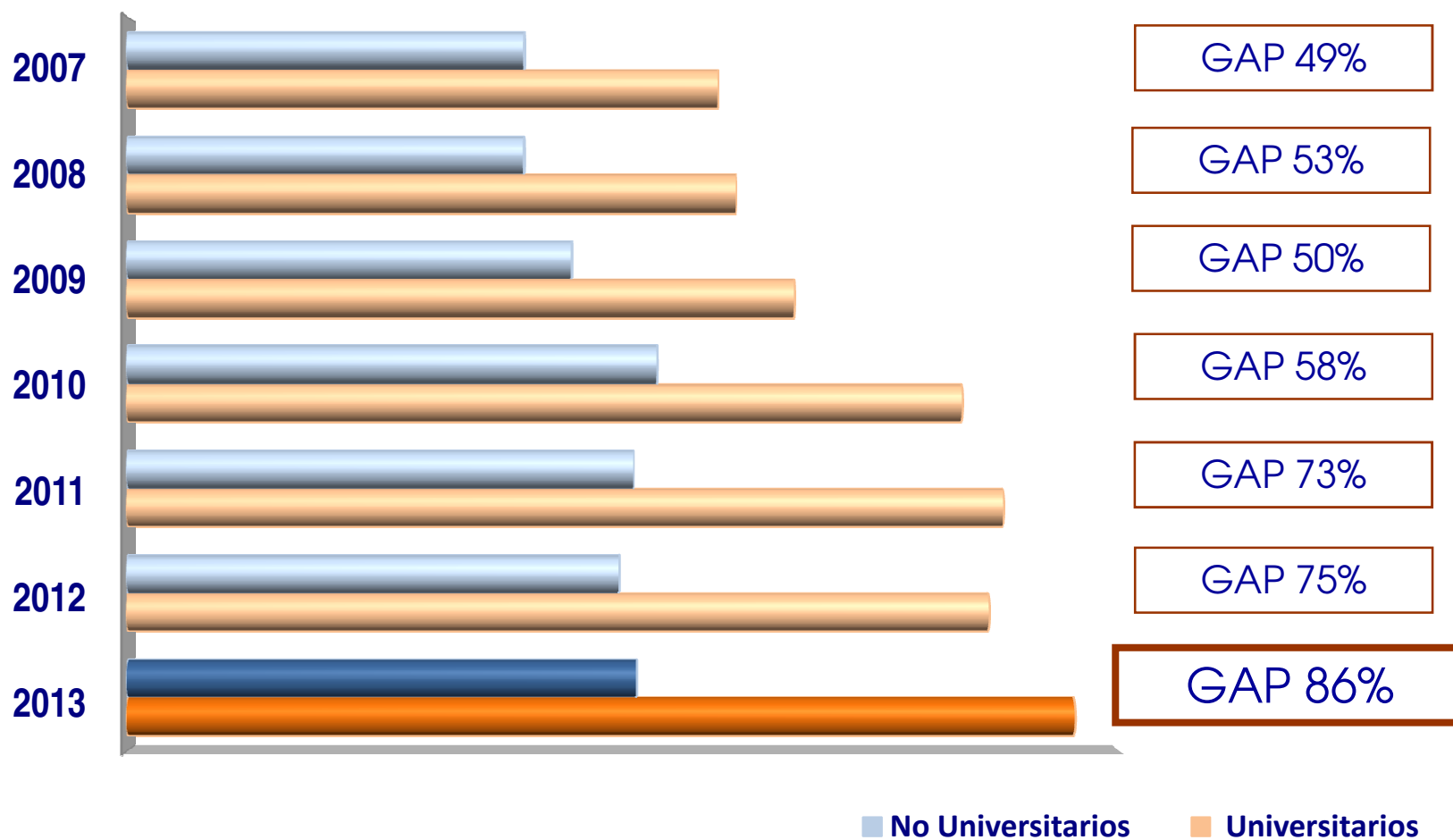
II. Recorrido retributivo por nivel de Formación y Edad

III. Impacto acumulado de la formación en el salario

IV. Diferencia retribución Media en la Población Española

V. Retribuciones Medias: Por categorías profesionales

Evolución de la diferencia retributiva



I. Aspectos Técnicos

II. Recorrido retributivo por nivel de Formación y Edad

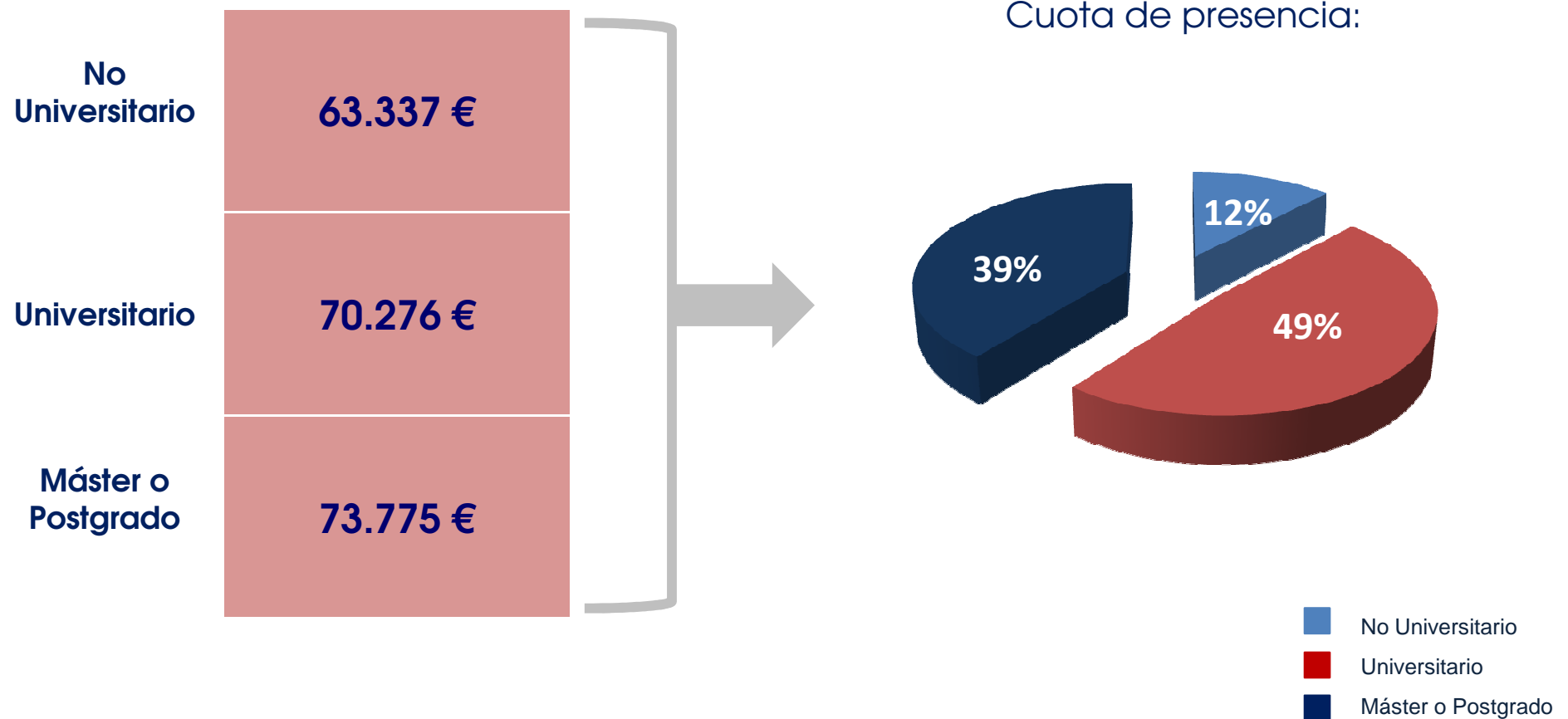
III. Impacto acumulado de la formación en el salario

IV. Diferencia retribución Media en la Población Española

V. Retribuciones Medias: Por categorías profesionales

Retribuciones Medias por nivel de formación

Directivos 2007

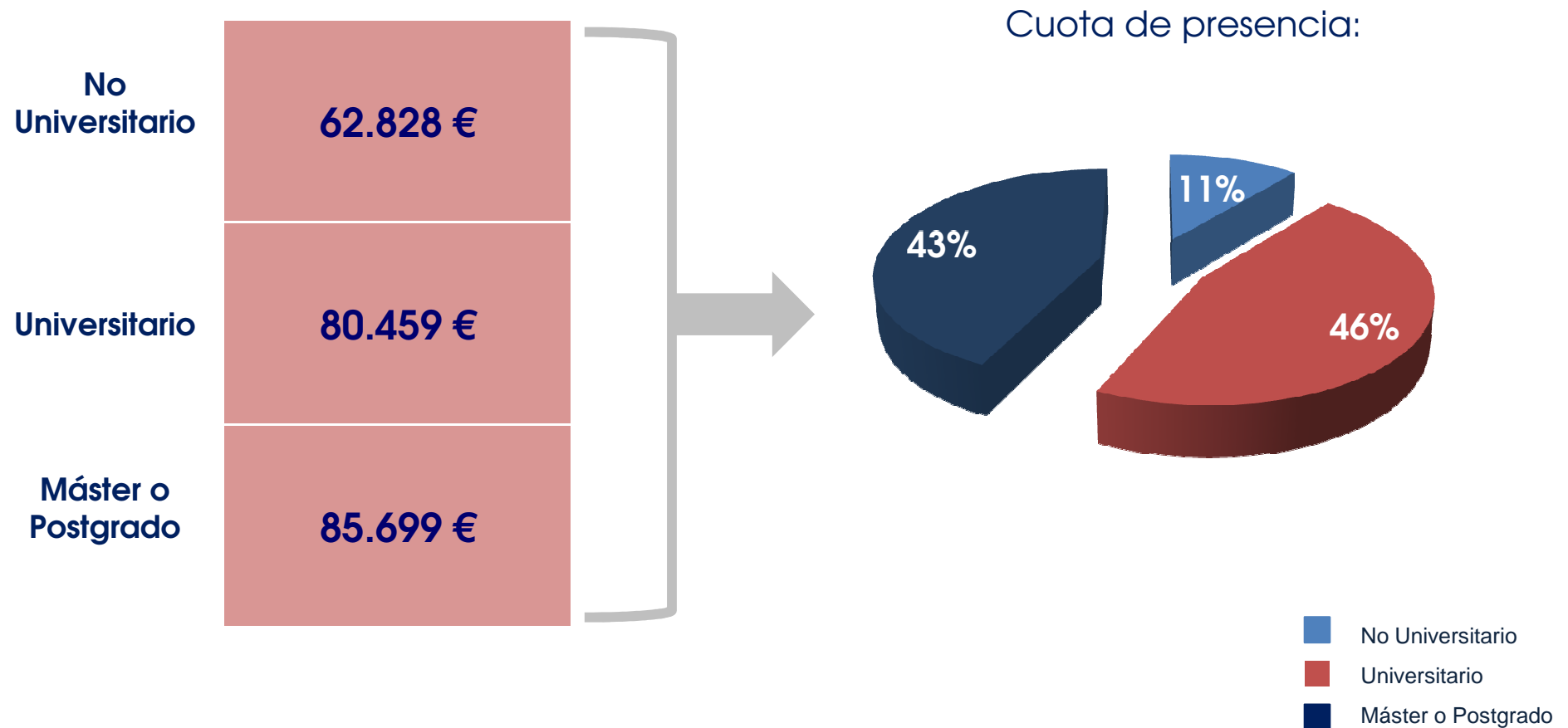


Retribuciones Medias por nivel de formación 2007

	No Universitario	Universitario	Máster o Postgrado
Mandos Intermedios	32.160 €	35.621 €	37.960 €
Empleados	17.529 €	21.348 €	23.244 €

Retribuciones Medias por nivel de formación

Directivos 2013



Retribuciones Medias por nivel de formación 2013

	No Universitario	Universitario	Máster o Postgrado
Mandos Intermedios	34.295€	39.343€	41.044€
Empleados	18.984€	23.990€	25.560€

GRACIAS POR SUS ASISTENCIA

***Para Más información contactar con:
David Suárez (d_suarez@icsarrhh.com)
Tlf +34 93 237 66 46 www.icsarrhh.com***

Todos los derechos reservados. Queda prohibido la difusión, reproducción o venta de dicho documento salvo autorización expresa de ICSA Grupo